

VUURBRON

juli 2024

FAMILIEPORTRET

Samen sterk
bij de brandweer

ORGANISATIEONTWIKKELING

Levensreddend
handelen in IJsselland

Incident uitgelicht

Strijd met vlammenzee
aan Westdorplan

10
JARIG
JUBILEUM

 **VEILIGHEIDSREGIO**
IJsselland

Inhoud

- 06 DE POST VERTELT
- 10 FAMILIEPORTRET
- 12 ONDER DE LOEP
- 14 PARTNERS
- 15 ORGANISATIEONTWIKKELING
- 16 IN BEELD
- 18 ONDER DE LOEP
- 20 DE ONTMOETING
- 21 VIJF VRAGEN AAN
- 22 DOOR DE JAREN HEEN
- 24 TOEN EN NU
- 26 ORGANISATIEONTWIKKELING
- 28 DE OEFENING
- 32 ACHTEROP

colofon

De Vuurbron
juli 2024
32^{de} jaargang nummer 2

Magazine van Veiligheidsregio IJsselland
Verschijning: 4 x per jaar
Hoofd- en eindredactie: team Communicatie
Redactie:
Ellen Kilian
Mariska Kruithof
Janny Nijsingh
Marcel van Saltbommel

Foto-omslag: Willem en Charlot Jalink, gefotografeerd door Marcel van Saltbommel

De redactie behoudt zich het recht voor om artikelen in te korten of journalistiek aan te passen.

Uitgave door team Communicatie van Veiligheidsregio IJsselland



Kopij voor het volgende nummer kun je aanleveren bij je contactpersoon of door te mailen naar de redactie via communicatie@vrijsselland.nl. De deadline is 4 september 2024.



04
IN DE KIJKER



08
ORGANISATIEONTWIKKELING



30
INCIDENT UITGELICHT

10
JUBILEUM

De Vuurbron verbindt

Al sinds ik in 2008 kwam werken bij Brandweer Zwolle, las ik graag het 'regioblaadje' Vuurbron om te weten wat er speelde bij brandweerposten in de regio. Wat later schreef ik ook zelf met veel plezier artikelen. Daar ben ik sinds die tijd niet meer mee gestopt en sinds 2018 voerde ik ook de eindredactie op ons mooie magazine.

De verhalen uit de regio, en die zijn er echt ontzettend veel, blijven het delen waard. En hoewel ik ieder interview weer leuk of interessant vind om te doen, blijven een paar me echt bij. Zoals het verhaal van Brandweer Deventer waarin ze terugblikten op hun heftige jaar 2017/2018. Of de diverse incidenten in de regio waarbij keer op keer het vakmanschap van zoveel collega's is terug te zien. Of waarbij mensen zich kwetsbaar opstellen als ze iets leerden. Tijdens een oefening, incident of leergang.

Vanaf deze editie doet Linda Steenwelle de eindredactie en draag ik dus het Vuurbrons tokje aan haar over. Wil je iets delen? Zoek haar, team Communicatie of de redactieleden dan vooral op. We zijn in de hele regio te vinden.

Als ik je nog een leestip mag geven: onze collega's uit Hardenberg gingen de uitdaging aan met na-isolatie. En er is ook weer een fotocollage te zien van de afgelopen tien jaar.

Veel leesplezier!



^Annemarie Henzen

ondertussen online



LINKEDIN

OEFENEN OP BRINGREVEN-TERREIN

Voor brandweerploegen is het bijna onmogelijk om alles te weten van het verzorgingsgebied. Daarom oefenden onze uitrukploegen en de BHV-organisatie van Dimence Groep op 22 maart en 5 april op het Brinkgreventerrein.



INSTAGRAM

JOURNALISTIEK WINDESHEIM LEERT IN PRAKTIJK

Welke vragen stel je bij een incident aan een officier van dienst communicatie? En op welke vragen krijgt een journalist niet altijd het gewenste antwoord? Studenten Journalistiek van Hogeschool Windesheim gingen op 19 april in gesprek met onze Ovd-C'en.



FACEBOOK

SOEPEL IN DE HEUPEN

Handen in de lucht en... terwijl heel Nederland oranje kleurde op Koningsdag, oefenden collega's uit Deventer op een dansje in de kazerne. Want ook op Koningsdag staat we klaar voor groot en klein.



Donatie duikapparatuur voor Stichting Waterlicht

^ Peter Mellenberg (Stichting Waterlicht) en Mark Kroef (duikcoördinator)

TEKST: ANNEMARIE HENZEN BEELD: MARCEL VAN SALTBOMMEL

Een tweede leven voor de duikapparatuur van de brandweer. Veiligheidsregio IJsselland doneerde oude duikapparatuur aan Stichting Waterlicht. Met dit materiaal biedt de stichting zwem- en duiklessen aan voor (oud-) hulpverleners van onder andere brandweer, politie, de zorgsector en Defensie.

De duikteams van IJsselland zijn vorig jaar voorzien van nieuwe duikapparatuur. Hans Striekwold, verantwoordelijk voor nazorg en mentale veerkracht, vertelt: "Iedereen in de crisisorganisatie kan te maken krijgen met heftige incidenten en de verwerking daarvan. Stichting Waterlicht kan daar mogelijk bij helpen. Onze oude volledige duiktoestellen, inclusief masker en luchtflessen, komen dus goed terecht.

Leverancier Interspiro zorgt voor het eventueel opknappen en vooral keuren van de maskers en luchtflessen."

Tijdens een zwembadmoment van Stichting Waterlicht is er waar nodig ook aandacht voor klachten zoals longcovid, PTSS en andere aandoeningen. Duikles volgen is ook mogelijk.



Is het goed gegaan of...

TEKST: ANNEMARIE HENZEN BEELD: ROAN VAN DAM

Tijdens maar ook na een incident of oefening zien we veel om ons heen gebeuren. Na twee (bijna) ongevalsmeldingen rondom werken onder een ladderwagen of hoogwerker maakten we een korte film voor collega's, crisisfunctionarissen en andere betrokken partijen die actief zijn bij incidenten.

Veilig werken heeft prioriteit in de organisatie. Werken onder last kan tijdens een incident verschillende vormen hebben, maar meest bekend is de hoogwerker of ladderwagen. Het is daarom belangrijk om alert te blijven op je omgeving en daar waar nodig de juiste persoonlijke beschermingsmiddelen te gebruiken.

Een (bijna) ongeval is zo gebeurd. Gaat het bij jou of je ploeg bijna mis? Meld het via het formulier op intranet, zodat we van elkaar kunnen leren.



Het juiste recept om succesvol samen te werken!

TEKST: LAURA BURGMAN

BEELD: VICTORIA KROESE KALYUZHNIY, KATJA SCHOLING

Een tijdje geleden konden alle collega's zich aanmelden voor Heel VR in de MIX: een kooksessie bij collega's thuis ter ere van ons 10-jarig jubileum. Na de oproep stroomden de aanmeldingen binnen. Iedereen is gemixt en de groepen zijn gevormd. De eerste kooksessie is zelfs al geweest!

De komende tijd volgen er nog negen avonden waar collega's samen gaan koken en eten. De resultaten en de heerlijke recepten worden uiteraard nog met iedereen gedeeld. Hoe en wanneer? Dat blijft nog even een verrassing. En denk je nu, ik heb me niet opgegeven maar wil wel meedoen? Meld je dan aan voor de reservelijst via communicatie@vrijsselland.nl

10 JAAR IN VERBINDING

Het hele jaar staat in het teken van 10 jaar Veiligheidsregio IJsselland. Ook in de tweede helft van dit jaar organiseren we daarom ook weer verschillende activiteiten én natuurlijk gaat ook de Pollepel Verbindingstour door!





150 jaar brandweer Olst

Over de ramp in Enschede en een kunstgebit in een brandend huis

TEKST: ANNEMARIE HENZEN

BEELD: MARCEL VAN SALTBOEMEL EN EIGEN COLLECTIE POST OLS

De oudste brandweer werd 2000 jaar geleden opgericht door keizer Augustus, toen nog met slaven. Maar de brandweer zoals we die nu kennen startte in 1672 met de uitvinding van de slangbrandspuit en het aanwijzen van Gildenbroeders door Jan van der Heyden.

De Olster brandweer maakte sinds 1874 veel mee. Oud-rood leden van Brandweer Olst, Jan, Herman en Ceno, blikken terug. Oud-commandant Jan vertelt: "Vroeger bepaalde het corps of je erbij mocht komen. Ik werd aangewezen, omdat ik bij de gemeente kwam werken en ook nog eens naast de kazerne woonde. Daar werd niet bij gezegd dat ik van 17.00 uur 's middags tot 08.00 uur 's ochtends de brandweertelefoon had waar een brand of ongeval kon worden gemeld. Ik moest dan naar de kazerne rennen om de sirene aan te zetten om de rest van de groep te waarschuwen. Een paar jaar later ging alles via de alarmcentrale in Zwolle." Herman valt hem bij: "Het opleiden ging toen ook nog anders. We kregen les van de werfdirecteur: 'lees het boek maar' en dat was het. Tijdens zijn instructies stond de ruimte blauw van de rook. Daarna werd je aangesteld en liep je met iemand mee."

INCIDENTEN DOOR DE JAREN HEEN

De vuurwerkkramp in Enschede, bijna 25 jaar geleden, staat bij hen nog op het netvlies vertelt Seno: "Ook Olst werd opgeroepen en ging met één tankautospuit met bezetting ter plaatse. Later kwam ook een tweede tankautospuit voor de aflossing. Bij de uitgangstelling vlakbij Enschede moesten we lang wachten op onze inzet. Olst was eerste wagen in het peloton en kreeg het verzoek om eerst nog even een autobrand op de A1 te blussen. Daarna reden we een totaal verwoeste wijk in. Het leek wel een filmlocatie. Een paar van ons zijn later nog naar de uitvaarten van de overleden collega's gegaan."

KUNSTGEBIT OPHALEN

In eigen omgeving liepen de inzetten ook uiteen: van dode koeien verplaatsen tijdens de MKZ-periode tot het helpen van de mensen die vanaf de loopbrug bij informatiecentrum Den Nul in het water terecht waren gekomen. Maar ook het klein leed is bijgebleven. Herman: "Tijdens een woningbrand stond een oudere dame naast ons buiten en vroeg of we haar kunstgebit binnen konden ophalen 'want dat stond daar in een glaasje water voor het pakken'."

ONDERLINGE VERBONDENHEID

Hoewel de kazerne al op diverse plekken in Olst heeft gestaan is de onderlinge verbondenheid met elkaar hetzelfde gebleven. Ploegleider Rudy Bongertman besluit: "Het feit dat het ook voor oud-brandweermensen een wekelijkse plek blijft om elkaar te ontmoeten en waar nodig de huidige ploeg te helpen is voor ons allemaal erg waardevol."

OPEN DAG

Op zaterdag 7 september viert Brandweer Olst haar 150-jarig bestaan met een open dag.



De kracht van de vijf gouden vuistregels

TEKST: LINDA STEENWELLE BEELD: ROAN VAN DAM

Het is al even geleden dat de eerste kazerne startte met de bijscholing Basisprincipes Brandbestrijding. September 2021 om precies te zijn. Afgelopen april waren de laatste twee kazernes aan de beurt om de bijscholing af te sluiten met een realistische oefening op het oefencentrum.

Een megaoperatie waarin alle kazernes in IJsselland zijn bijgeschoold volgens de laatste inzichten. Rob Meyer, adviseur vakbekwaamheid, praat ons bij over het programma en welk vervolg het krijgt.

HOE ZAT HET OOK ALWEER

“De branden van nu zijn niet meer zoals de branden van vroeger. Het aantal branden is minder geworden, maar tegelijkertijd wel meer divers en complexer. De oude aanpak voldeed niet altijd. Met de basisprincipes kunnen we als brandweer veilig en effectief optreden. Deze basisprincipes bestaan uit vijf eenvoudige en praktische vuistregels voor het bestrijden van gebouwbranden. Nieuwe collega's worden al opgeleid met de basisprincipes. Nu ook de rest van de collega's is bijgeschoold, heeft iedereen dezelfde werkwijze. Alle ploegen hadden 3 oefenavonden op hun eigen kazerne waarin theorie en praktijk aan bod kwamen, twee oefeningen in het oefengebouw in Zwolle en één dag realistisch oefenen op een oefencentrum als afsluiter.”

DE 5 BASISPRINCIPES

- 1 Neem meer tijd (stop en denk na)
- 2 Doe een buitenverkenning
- 3 Beantwoord drie vragen tijdens de buitenverkenning:
 - a. Waar zit de brand?
 - b. Is de brand (van buitenaf) bereikbaar?
 - c. Is er voldoende koelend vermogen?
 Is de brand van buitenaf bereikbaar en is er voldoende koelend vermogen? Dan kan de brand van buitenaf worden aangepakt. Kan dat niet? Dan is het pand in principe verloren en dan zetten we defensief in.
- 4 In een klein gebouw, zoals een woning, is een offensieve binneninzet in het algemeen veilig mogelijk als er genoeg koelend vermogen is. Houd rekening met:
 - De zijden van de branddriehoek
 - Antiventilatie (gebouw dichthouden)
 - Zo snel mogelijk water op het vuur, van buiten als dat mogelijk is
 - Beperking van rookgaskoeling, de kortste weg naar de brand
- 5 Schat het potentieel brandvermogen in en neem voldoende koelend vermogen mee.

ONMISBAAR VOOR VEILIGHEID EN EFFECTIVITEIT

“Er zijn best wat incidenten te noemen waarbij de inzet net goed is gegaan en er net geen collega's om het leven kwamen. En een enkeling waarbij het wel mis ging, zoals bij de brand in De Punt in Drenthe in mei 2008. Toen kwamen er drie brandweermannen om het leven. Dit incident heeft veel betekend voor hoe we later om zijn gegaan met dit soort branden. Dat is inmiddels zestien jaar geleden, maar in de tussentijd is er ontzettend veel onderzoek gedaan naar het brandweeroptreden. Indirect zijn hieruit de basisprincipes brandbestrijding ontstaan.”

EN NU IS HET KLAAR?


“Nee, zeker niet. We hebben nu een eerste aanzet gegeven en alle collega's kennis laten maken met de basisprincipes. Het is nu belangrijk dat iedereen de vijf vuistregels eigen maakt, het moet een automatisme worden. Dat bereik je alleen door vaak te oefenen. In het najaar nemen we de oefenleiders hierin verder mee en geven we ze handvatten voor het organiseren van zo'n oefening. Het programma

krijgt een vervolg. Elke ploeg gaat één hele dag naar een oefencentrum om realistisch te oefenen. Tijdens deze oefening worden er vier inzetten gedraaid, twee 's ochtends en twee 's middags. Het kost even tijd om alle ploegen te laten oefenen dus dat gaan we gefaseerd uitrollen. Elke post krijgt hierover vanzelf bericht. Tijdens dit vervolg gaan we kijken wat er uit de oefeningen komt, wat we willen behouden of willen veranderen en wat nog aandacht nodig heeft. Eigenlijk zijn de basisprincipes dus nooit klaar.”

“We hebben deze bijscholing aan alle brandweerkazernes verzorgd met zo'n dertig eigen instructeurs en met eigen materieel. **Dat dit allemaal gelukt is ben ik hartstikke trots op.**”

GOED OM TE ONTHOUDEN:

- Gebruik het kenmerkenschema bij de verkenning;
- Kies een inzetactiek met het kwadrantenmodel;
- Zet de bijbehorende technieken en gereedschappen in.





Samen sterk bij de brandweer

TEKST: ELLEN KILIAN BEELD: MARCEL VAN SALTBOEMMEL

Willem Jalink (33) is sinds vier jaar vrijwillig manschap in Luttenberg. Zijn zus Charlot (29) is allround medewerker bij de plaatselijke supermarkt en is in opleiding voor manschap. Ze komen niet uit een echte brandweerfamilie waar het van generatie op generatie wordt doorgegeven. Maar dat maakt het niet minder leuk.

Willem is bij de brandweer terechtgekomen via klanten van het loonbedrijf waar hij werkte. Hij had wel eens laten vallen dat hij de brandweer wel interessant vond. Toen er weer een wervingscampagne was, vroegen ze of hij wilde solliciteren. Zijn zus Charlot is door hem ook enthousiast geworden. Een paar jaar geleden vond ze zichzelf nog wat jong maar bij de laatste wervingscampagne is ze toch gaan kijken op

een informatieavond. Ze was na afloop zo enthousiast dat ze er 's nachts niet van kon slapen. Na een aantal maanden meelopen is ze net gestart met de opleiding.

MET DE BUS NAAR DE KAZERNE

Charlot mag al wel als opstapper mee met de uitruk. Leuk en leerzaam. Ook Willem vindt het leuk voor 'zijn kleine zusje'. Omdat hij zijn opleiding in de coronaperiode volgde mocht hij dat destijds niet. Hij vond het toen jammer om na elk alarm de tankautospuit uit te zwaaien. De allereerste uitruk van Charlot was ook meteen een uitruk samen. Willem deed boodschappen in de supermarkt waar Charlot werkt toen de piepers gingen. Charlot riep: 'Ik ga met jou mee in de auto'. Maar Willem was niet met de auto dus uiteindelijk stapten ze in de bestelbus van de supermarkt. Charlot had nog moeite om de deur van de bus dicht te krijgen, maar ze kwamen goed aan op de kazerne. Het incident was een stormschade.

PLAATS DELICT

De eerste keer dat Willem vlammen zag was bij een schuurbrand in Raalte. Hij heeft het extra goed onthouden, omdat er toen een paar weken achter elkaar elk weekend iets in Raalte was waar Luttenberg moest assisteren. Een incident dat hem ook is bijgebleven is minder leuk. De post werd gealarmeerd voor een persoon te water. Het bleek om een bekende uit het dorp te gaan. Hij zat vast in een duiker en was overleden. Met waadpakken aan hebben ze hem bevrijd. Vervolgens mochten ze de man van de politie niet op de kant halen maar moesten ze hem in het water laten liggen totdat er een speciaal team van de politie was. Dat voelde voor Willem en zijn collega's niet prettig. Na afloop hebben ze dat ook nabesproken met elkaar.

GOUDEN LAARS

Luttenberg is klein en de ploeg is een hecht team. Naast de oefenavonden en uitrukken zijn er nog genoeg momenten dat de ploeg ook samen is. Zo is er elk jaar de traditionele BBQ met oud-leden. En tijdens het Luttenbergsfeest doet er altijd een team van de brandweer mee bij het touwtrekken. Een andere brandweertraditie is de Gouden Laars. Op de laatste oefenavond voor de zomer gaan alle posten uit het gebied Deventer - Raalte bij elkaar op bezoek voor een oefening in spelvorm. Na afloop krijgt de winnaar de Gouden Laars uitgereikt en kan iedereen spareribs eten in Raalte.



Verbinding maken voorbij je rol

TEKST: ANNEMARIE HENZEN BEELD: ROAN VAN DAM

In een crisissituatie, bij een incident of oefening is goede samenwerking tussen de diverse kolommen en partners onmisbaar. Naast dat het interessant is, is het ook nuttig als je elkaars wereld en werkveld beter begrijpt. Tijdens 'Stap eens in de Schoenen van...' kregen crisisfunctionarissen op een persoonlijke en leuke manier een inkijkje in elkaars wereld.

Bij het sfeervolle Hotel Gaia in Diepenveen kwamen ruim honderd collega's uit de crisisorganisatie bij elkaar om te luisteren naar elkaars verhalen en elkaar beter te leren kennen. "Aan de hand van verschillende onderwerpen hopen we dat mensen hun blik verbreden", vertelt organisator Justin Bakker, beleidsadviseur bij GHOR. "Vaak ben je in je dagelijkse werk geen directe collega van elkaar, maar moet je tijdens een incident wel met elkaar samen werken. Naast dat het interessant is, is het dan ook nuttig als je elkaars wereld en werkveld beter begrijpt."



HOOGWATER

Rixt Wierda, afdelingsmanager beheer watersystemen en dijken bij Waterschap Drents Overijsselse Delta blikt terug op het hoogwater rond kerst vorig jaar: "Rond de kerst zou ik een paar dagen naar Ameland gaan, maar ik wilde ook bij het waterschap zijn in deze bijzondere periode. Daarom ben je waterschapper! Veel mensen waren actief in de buitendienst en op kantoor om zo snel en goed mogelijk keuzes te maken en de juiste acties uit te voeren. Zo hadden we een

uitdaging met de bever die mogelijk dijken zou verzwakken. Het water in de sloten en rivieren bleef ook stijgen en dat had de nodige impact voor mensen, waardoor er ook veel telefoontjes binnen kwamen. En dat geeft, soms op onmogelijke momenten, vragen over wie welke verantwoordelijkheid heeft. Met die kennis blijven we processen aanscherpen en voeren we gesprekken met partners."



IEDEREEN DE JUISTE HULP

Hanneke Lugtenberg, procesleider psychosociale hulpverlening, was betrokken bij het schietincident bij Aldi in Zwolle en vertelde: "Als procesbegeleider is het mijn taak of iedereen die betrokken is bij een impactvol incident de juiste hulp krijgt. In veel gevallen laat een algemeen commandant geneeskundige zorg mij alarmeren voor een incident, maar dat kunnen meer mensen doen. Dat kan als ze denken dat een gebeurtenis vroeg of laat impact gaat hebben. Daarbij zorg ik dat het beeld compleet is van alle betrokkenen. Denk aan wijkwerkers, scholen of sportverenigingen waar vragen worden gesteld of hulp nodig is. Ik breng risico's in beeld en denk mee over het organiseren van een bijeenkomst of het versturen van een brief. Soms geef ik kort advies en een andere keer ben ik langer betrokken. Over het algemeen blijf ik op afstand, maar sommige zaken maken me echt fel."



ZORG VOOR ELKAAR

Na de wrap-up door dagvoorzitter Daniëlle Steffens vertelde Dirk Jan Pullen, teamleider brandweezorg, over het collegiaal netwerk en de uitbreiding van TCO (team collegiale opvang). Daarbij worden collega's op meerdere plekken in de (crisis)organisatie en bij brandweerposten aanspreekpunt voor nazorg en veerkracht. Hij verwees daarbij naar het verhaal van René Tingen, manager integrale veiligheid en huisvestingsprojecten bij CTP Veldzicht. René deelde tijdens de deelsessies zijn indrukwekkende en emotionele verhaal over het steekincident waarbij een collega aan haar verwondingen overleed. De eerste uren en dagen na het incident zorgde hij voor anderen. René beseftte zich later dat hij daarbij zichzelf was vergeten. Bijna een jaar na het incident voelde hij dat het tijd was om zelf hulp te zoeken.



Volgend jaar is er weer een editie van Stap eens in de schoenen van... Zet daarom donderdag 22 mei 2025 alvast in je agenda! Via de website bekijk je de aftermovie van dit jaar.



Als hulpverlener of crisisfunctionaris maak je ingrijpende gebeurtenissen mee. Hoewel dit onderdeel is van je werk, kan de impact op jezelf groot zijn. Een ingrijpende gebeurtenis of iets wat de laatste druppel is die de emmer doet overlopen, kan ervoor zorgen dat je de grip op jezelf verliest. Op zo'n moment is het belangrijk om hulp en steun te krijgen, zodat je mentale veerkracht kan worden ingezet om te herstellen. Kijk op intranet of het Kennisplatform voor meer informatie over het collegiaal netwerk en TCO.

(Brand)veilige zorg in IJsselland

TEKST: DIANA INKELAAR BEELD: DIANA INKELAAR

Hoe is het gesteld met de (brand)veiligheid bij zorginstellingen? Begin dit jaar is het project '(Brand)veilige zorg in IJsselland' gestart. Onze regio heeft veel en diverse zorgorganisaties. De projectgroep richt zich eerst op een vijftal instellingen. Zorgspectrum Het Zand is daar één van. Diane Eilander werkt daar als functionaris werkomstandigheden en veiligheid.

Diane Eilander: "Het is goed om elkaar als zorgorganisatie en als hulpverleners te ontmoeten. We hebben elkaar nodig in het ondersteunen en vergroten van de (brand)veiligheid. Vanuit team Risicobeheersing heb ik contact met Freek Weijs. Freek controleert met regelmaat De Berghorst in Staphorst op brandveiligheid en de juiste vergunningen. Samen met Natasja Kommer, projectleider van het project en adviseur risicobeheersing, en een aantal zorgmedewerkers hebben we onlangs berekend hoeveel tijd we nodig hebben bij een ontruiming. 's Nachts zijn er op locatie vaak maar twee of drie medewerkers. Daarom moeten medewerkers in de nachtdienst minimaal BHV-geschoold zijn, zodat we ook in de nacht potentieel hebben bij een ontruiming. Bij een melding hopen en verwachten we dan ook snel hulp te krijgen van de brandweer."

ARTIKEL 6.15A

Vanaf 1 juli 2024 is het volgens het Besluit bouwwerken leefomgeving (Bbl) niet meer toegestaan om brandbare objecten in vluchtroutes te plaatsen. Denk hierbij aan scootmobielen, brandbare decoratie en meubilair. "Als zorginstelling moeten wij dus alternatieven organiseren waar bewoners hun scootmobielen kunnen stallen dichtbij hun woning of kamer. Niet elk gebouw heeft hiertoe de mogelijkheid. Als accu's van scootmobielen demontabel zouden zijn, zou dit schelen in ruimte. Anders moeten ze op hun eigen kamer opladen en die ruimte is vaak beperkt." vertelt Diane.

BRANDVEILIGHEID

"Bij Het Zand heeft de bijscholing van BHV-medewerkers na corona weer de nodige aandacht en prioriteit. Technische voorzieningen zoals deuren die automatisch openen of indien nodig sluiten, is op alle locaties van Het Zand geregeld. Personele krapte en invalkrachten spelen ons echter nog wel eens parten. Ook is de afweging hoe we de zorgkosten besteden een uitdaging wanneer we ook praktische zaken, zoals een stallingsruimte, te regelen hebben. Gelukkig trainen we op een aantal locaties samen en hebben we overleg met de lokale brandweer. Deze samenwerking wordt als heel waardevol en leerzaam ervaren."

OVER PROJECT (BRAND)VEILIGE ZORGINSTELLINGEN

Projectleider Natasja Kommer: "Vanuit het project organiseren we kennissessies voor alle zorginstellingen in de regio en begeleiden we een vijftal instellingen intensief. We bekijken de bouwkundige, installatietechnische en organisatorische aspecten en kijken met de instelling of er verbeteringen mogelijk zijn. Zo zorgen we samen voor een veilige omgeving voor bewoners/cliënten, bezoekers en medewerkers."

Achter de schermen bij het VIK

TEKST: DANIELLE STEFFENS BEELD: ROAN VAN DAM

In het Veiligheidsknooppunt (VIK) maken we informatie beschikbaar voor onze collega's én partners. Merel Jager en Elnathan van Dijk, beiden onderdeel van het VIK, vertellen er meer over.



Merel Jager:

"Ik zie het VIK als een knooppunt van collega's, partners, systemen en data dat inzicht geeft over risico's"

DOORONTWIKKELING VEILIGHEIDSBEELD

Het veiligheidsbeeld is één van de informatieproducten die het VIK ontwikkelt. Dit beeld geeft inzicht in thema's en risico's die invloed kunnen hebben op de veiligheid in onze regio. "Hoewel het veiligheidsbeeld inhoudelijk steeds beter is geworden, bleven we achter op het gebied van digitalisering", legt Elnathan uit. "We werken aan een interactieve versie waarin bronnen automatisch aan elkaar worden gekoppeld. De eerste pilot is succesvol afgerond waarbij collega's ook hun input en feedback konden geven. We nemen de opmerkingen mee en gaan vervolgens het dashboard actief inzetten. Dit gaat ons helpen om beter in te spelen op de ontwikkelingen in onze regio én daarbuiten."

Wil je meer weten over het VIK? Of wil je jouw ideeën delen over het veiligheidsbeeld? Neem contact op met de collega's via vik@vrijsselland.nl

Binnen het VIK komen collega's en inhoudelijke experts samen om risico's te signaleren en te analyseren. "Dit doen we door informatie te verzamelen, scenario's uit te werken en databronnen te ontsluiten" vertelt Merel. "Het actief monitoren van risico's doen we niet alleen in onze regio, maar op landelijk niveau. We zitten in een fase waarin we veel met partners en andere regio's afstemmen hoe we informatie inzetten om risico's te analyseren", vult Elnathan aan. "Zo ontstaat er uniformiteit en kunnen we eenvoudiger informatie met elkaar uitwisselen."

Lijntjes aan elkaar knopen

Merel vertelt dat eerst duidelijk moest zijn welke informatie nodig is om een beeld te kunnen vormen van een risico, voordat er techniek bij komt kijken. "We investeren in het maken van afspraken en het bepalen van indicatoren voor risico's. Als we bijvoorbeeld droogte willen monitoren, moeten we eerst weten welke factoren we in de gaten moeten houden om te bepalen wanneer droogte actueel wordt. En dit stemmen we zowel regionaal als op landelijk niveau af met bijvoorbeeld Oost5, Noord3 en organisaties als het KNMI. Die elementen vertalen we vervolgens naar inhoud, vormgeving en techniek. En dat kost uren aan tekenwerk, afstemming en het oplossen van technische vraagstukken. Ik leg continu verbindingen en knoop zaken aan elkaar: sociale, kennis- en digitale lijntjes."





Accu elektrische fiets ontploft in fietskelder Deltion Zwolle.



GRIP1 in hotel Steenwijk – opvang Oekrainers.



Grote brand in stal Holthone.



GRIP1 zeer grote brand Tjalkstraat Raalte.



Grote brand na explosie bij Liprovit Kampen.



Tractor tijdens het rijden in brand Oudleusen.




Ongeval auto-boom Lemelerveld.



Trike uitgerukt voor brand in rietenkap Giethoorn.



Felle brand in Mengvoermachine Luttenberg.



Grootschalige waterongevallenoefening in Zwolle.



Ongeval met letsel A32 Staphorst.



Zeer grote brand wederom in Tjalkstraat Raalte.



De uitdagingen van na-isolatie: een incident in Hardenberg onder de loep

TEKST: ELLEN HESSELS BEELD: MARCEL VAN SALTBOMMEL

De brandweer van Hardenberg maakte een bijzonder incident mee waarbij na-isolatie leidde tot een explosieve ontbranding in de kruipruimte van een woning. Dit incident bracht nieuwe inzichten en uitdagingen met zich mee.

Gerrit-Jan Odink (bevelvoerder), Jelle Nijeboer (kennisregisseur) en Danny Netten (brandonderzoeker) kijken terug op het incident.

INCIDENT IN HARDENBERG

Het incident begon als een kleine brand, maar met uiteindelijk grote gevolgen. Na het aanbrengen van PUR-isolatie konden de bewoners na twee uur terugkeren, maar de stank was ondraaglijk. Kort na het ventileren vloog het kruipluik eruit met een enorme knal, gevolgd door dikke bruine rook. Een explosieve ontbranding veroorzaakte brand in de kruipruimte. Bevelvoerder Gerrit-Jan Odink vertelt: "Tijdens het aanrijden was de uitdaging hoe we de brand in een besloten ruimte zouden blussen. Ons plan was om dat via

het kruipluik te doen. Bij aankomst was het vuur gelukkig al gedoofd, dus gingen we over tot ventileren en het veiligstellen van de woning. Dit incident was bijzonder omdat het zelden voorkomt en diep nadenken vergde. We vroegen ons af of de isolatie nog zou uitgassen en gevaarlijk zou zijn. Gelukkig konden de AGS en het isolatiebedrijf assisteren. Het blijft cruciaal om te ventileren en te meten met de viergasdetector totdat de ruimtes veilig zijn. Een belangrijke les is: Stop en denk na."

ONDERZOEK NAAR DE OORZAKEN

Danny Netten heeft het incident onderzocht. Er zijn vijf mogelijke oorzaken: een vervuild spuitpistool, onjuiste mengverhoudingen, te dikke lagen PUR-schuim te snel

aangebracht zonder voldoende uitharding, verkeerde verwerkingstemperaturen en hoge vochtigheid in de kruipruimte. Jelle Nijeboer benadrukt: "Wij zijn als brandweer geen experts op het gebied van isolatie. Een goede verkenning, doorvragen en analyseren van de situatie is essentieel aangezien dit soort incidenten nieuwe risico's met zich meebrengen."

UITDAGINGEN VOOR DE BRANDWEER

Het incident in Hardenberg confronteert de brandweer met nieuwe uitdagingen bij bluswerkzaamheden. "Moeten we water gebruiken om te blussen, gezien mogelijke chemische reacties?" vraagt Jelle Nijeboer zich af. Elders bluste een brandweerman een soortgelijk incident met niet volledig uitgeharde PUR, wat leidde tot hevige rook en temperatuurstijgingen. Gelukkig werd hij tijdig gered, maar zijn pak kon niet meer worden gereinigd vanwege de agressieve stoffen en rook en is uiteindelijk vernietigd.

GEZONDHEIDS- EN VEILIGHEIDSRISICO'S

Binnen onze regio krijgen we regelmatig meldingen over stank na isolatie met PUR. Een geneeskundig adviseur gevaarlijke stoffen kan dan metingen uitvoeren om te bepalen wanneer een woning veilig kan worden betreden," legt Danny Netten uit. De woning in Hardenberg is onbewoonbaar verklaard. Roet is tot op de zolder te vinden en alle bezittingen zijn verwijderd vanwege giftige gassen en chemicaliën. Ook de betonvloer moet worden verwijderd; een brand met grote gevolgen voor de bewoners.

VERGELIJKBARE INCIDENTEN DOOR ISOLATIEWERKZAAMHEDEN

Een bekend voorbeeld is de brand in Arnhem aan de Van Kinsbergenstraat. Wat begon als een keukenbrand, escaleerde tot een grote schilbrand, waarbij de isolatie de branduitbreiding versterkte. "Na-isolatie kan leiden tot bijzondere branden en branduitbreiding," zegt Jelle Nijeboer. "Dit vereist een nieuwe aanpak. Ook komen we vaak gaslekkages tegen door eerdere isolatiewerkzaamheden, zoals beschadigde oude gasleidingen. Brand in de spouwmuur kan ook voorkomen doordat EPS-korrels bij ventilatieopeningen vlam vatten, bijvoorbeeld door onkruidbranden."

De brand in Hardenberg was een bijzonder incident, waarbij de isolatie de bron was. Het is belangrijk voor de brandweer om bij woningbranden in oudere objecten bewust te vragen of isolatiemaatregelen zijn toegepast en te bekijken of deze van invloed kunnen zijn op de brand(bestrijding).



De ontmoeting

TEKST: LAURA BURGMAN BEELD: ROAN VAN DAM

In 'De ontmoeting' leggen we aan twee collega's drie stellingen voor. Onderwerp van gesprek zijn dit keer datalekken en informatiebeveiligingsincidenten. We spraken collega's Angela Meijerink, medewerker bedrijfsvoering & vrijwilliger in Oldemarkt, en Danielle Pierik, privacy officer, over dit thema.

STELLING 1:

Als ik e-mails verstuur met vertrouwelijke informatie of persoonsgegevens maak ik gebruik van de optie 'Veilig mailen'.

Angela: "Nee, ik wist eerlijk gezegd ook niet dat dat kan. Wat gebeurt er als ik veilig mail?" Danielle: "Dan wordt je e-mail versleuteld verstuurd. Je bericht is dan beter beveiligd en helpt ter bescherming zodat onbevoegden de informatie niet in kunnen zien. Intern gaat dat automatisch, maar als je naar externen mailt, moet je een telefoonnummer aan de ontvanger koppelen. De ontvanger kan jouw e-mail alleen openen met een code via dat specifieke telefoonnummer." Angela: "Wat handig en dat zit gewoon in mijn Outlook?" Danielle: "Ja, in Outlook binnen Citrix gebruik je de knop 'Veilig verzenden'."

STELLING 2:

Ik haal mijn printjes altijd direct zelf uit de printer en laat ze niet slingeren.

Angela: "Ja, dat doe ik altijd. Dat komt ook doordat je in moet loggen om je printjes geprint te krijgen. Dan sta ik toch al bij het apparaat en wacht ik tot het klaar is." Danielle: "Door het inloggen word je inderdaad al een beetje gedwongen, maar het is goed om wel altijd te checken of het ook compleet is. Soms loopt een printer vast en komt het er later toch uit omdat de printer een vorige printopdracht afmaakt. Ook als je printjes met vertrouwelijke informatie weggooit moet je goed opletten. Gooi ze dan in een papierbak voor vertrouwde stukken of door de versnipperaar." Angela: "Ik moet ook wel opletten dat ik het niet naar de verkeerde printer stuur. In Oldemarkt zit er bijvoorbeeld niet zo'n inlogbeveiliging op. Dat is eigenlijk best gek."



^Danielle Pierik en Angela Meijerink

STELLING 3:

Als ik informatie krijg die niet voor mij bedoeld is of als ik merk dat iemand onterecht toegang heeft tot bepaalde informatie, maak ik daar een melding van.

Angela: "Als ik direct merk dat het niet voor mij is, lees ik ook niet verder. Als ik weet voor wie het wel bedoeld is, zoek ik contact met die persoon maar ik zou niet weten waar ik het moet melden." Danielle: "Je kunt dat heel makkelijk in Ultimo doen via de tegel 'IB-incident of datalek melden'. Door middel van een korte vragenlijst maak je een melding. Ook bij twijfel, kun je een melding maken. Beter een keer te veel, dan een keer te weinig."

Angela: "En wat gebeurt er met een melding?" Danielle: "Die komt bij mij (datalekken) of als het om een informatiebeveiligingsincident gaat bij Jeroen Altorf (adviseur informatiebeveiliging, red.). We nemende melding in behandeling en kijken wat er moet gebeuren. Soms vragen we aanvullende informatie, moeten we iets blokkeren of zelfs een melding maken bij de Autoriteit Persoonsgegevens. Je krijgt in ieder geval altijd te horen wat er met je melding is gebeurd."



Scan voor meer info



Joost de Jong

officier van dienst geneeskundig (OvD-G)

TEKST: ROAN VAN DAM BEELD: ROAN VAN DAM

We gaan in gesprek met Joost, een relatief nieuwe officier van dienst geneeskundig die als kwaliteitsadviseur bij Ambulance IJsselland werkt. Hiervoor heeft hij 22 jaar op de ambulance gewerkt en weet dus als geen ander hoe het is om te werken in het veld.

1 WELKE TAAK HEEFT EEN OFFICIER VAN DIENST GENEESKUNDIG?

Als OvD-G ben ik tijdens bijzondere, grootschalige of multidisciplinaire inzetten verantwoordelijk voor de geneeskundige tak. Zo zorg ik ervoor dat de triage, behandeling en het transport van de gewonden op een goede manier verloopt. Na een incident zorg ik er ook voor dat er nazorg (PSH) wordt opgestart voor de betrokkenen.

2 VOOR WELK TYPE INCIDENTEN WORD JE OPGEROEPEN?

Ik word vooral opgeroepen bij grootschalige incidenten waarbij meerdere ambulances of een traumahelikopter nodig zijn. Dit gebeurt ook bij een incident op een bijzondere locatie, zoals bij een gevangenis. Daarnaast zijn we ook aanwezig bij evenementen. Als OvD-G zorg ik dan voor een goede communicatie tussen de meldkamer, de organisatie en de eenheden.

3 HOE HELPT JOUW VROEGERE WERK OP DE AMBULANCE JOU NU ALS OVD-G?

Waar ik vroeger op de ambulance vooral bezig was met zorgverlening, ben ik nu als OvD-G meer bezig met de organisatie daar omheen. Door mijn ervaring op de

ambulance weet ik goed hoe het hulpverleningsproces verloopt, en die kennis gebruik ik nu om mijn werk als OvD-G zo goed mogelijk te doen.

4 VOOR WELKE UITDAGINGEN KOM JIJ TE STAAN TIJDENS EEN INZET?

Eén van de uitdagingen die ik als OvD-G ervaar, is het bepalen van het juiste moment om op te schalen en een GRIP-situatie af te kondigen. Je wil dit niet zomaar doen, maar in sommige situaties wil je ook niet te lang wachten. Het voortdurend bespreken en analyseren van inzetten met collega's helpt me om steeds betere keuzes te maken.

5 WAT MOTIVEERT JE OM DEZE FUNCTIE TE DOEN?

Wat mij vooral motiveert in deze functie is de kans om me eerst te richten op zorgverlening, gevolgd door een verdieping in de nazorgfase. Het is belangrijk dat collega's en betrokkenen goede nazorg krijgen na een ingrijpend incident. Het organiseren van goede opvang en het faciliteren van een debriefing zijn hierbij erg belangrijk.



Lang of kort bij de brandweer: De passie voor het vak blijft, verandering door regionalisering positief

TEKST: JANNY NIJSINGH BEELD: ROAN VAN DAM

De overgang naar de regionale brandweer tien jaar geleden bracht nieuwe ontwikkelingen, maar sommige dingen bleven onveranderd. De passie voor het brandweervak bijvoorbeeld. Evenals de onderlinge betrokkenheid en gedrevenheid om als team hulp te bieden in noodsituaties. "Als je bezoek krijgt in de kazerne van iemand die we uit een auto hebben weten te bevrijden en hij is weer op de been. Dat zijn zo van die dingen... daar doe je het voor."

Jeroen Nikamp en Lenn Alferink, brandweermannen in hart en nieren. Beiden actief bij brandweerpost Heeten. Jeroen al bijna 35 jaar. Lenn maakte vijf jaar geleden zijn entree en is chauffeur/pompbediende. "Ik vind het prachtig!", zegt hij breedlachend.

GEWOON VRAGEN

Lenn rolde bij toeval in het brandweervak. Een melkveehouder/vakantiepark-eigenaar stelde zijn bedrijf beschikbaar voor een brandweeroefening en kreeg terloops de vraag of het niet iets voor hem was. Jeroen vult aan: "Op deze manier komen we eigenlijk altijd aan nieuwe mensen. Gewoon, door te vragen, nadat we het onderling hebben gehad over mogelijke geschiktheid. Dat werkt goed. In Heeten hebben we nog nooit een tekort aan vrijwilligers gehad."



^Jeroen Nikamp en Lenn Alferink

TROTS

Jeroen, in het dagelijks leven meubelmaker en instructeur bij Cursus Hout in Hengelo, was jarenlang bevelvoerder. Twee jaar geleden stopte hij daarmee. Als manschap blijft hij actief voor Heeten. "Vanwege mijn werk buiten Heeten kan ik vaak niet mee op een uitruk. Daarom ben ik gestopt als bevelvoerder en met de meetploeg. Veel manschappen werken op het bedrijventerrein, dichtbij de kazerne en kunnen er heel snel zijn. Onze vastgestelde uitruktijd is 3.20 minuten, waarmee we erg snel zijn. "Lenn woont iets verder van de kazerne. "Als ik niet mee kan op de eerste uitruk, dan heb ik nog een kans wanneer de meetploeg wordt opgeroepen."

Het is duidelijk dat beide mannen trots zijn op hun brandweervak én op hun post. "Er is een vorm van kameraadschap en je weet dat je op elkaar kunt bouwen. Het is echt een team. We zetten daar bewust op in. Dat er hier één grote, ronde tafel staat is daar een mooi voorbeeld van."

TOEN EN NU

De dienstauto voor de meetploeg staat in de kazerne van Heeten. Dat is een groot verschil met tien jaar geleden. Jeroen: "Bij een inzet moesten we eerst naar de kazerne in Raalte voor een dienstauto. Als die er niet was ging je in je eigen auto naar de incidentlocatie. Dat kost veel tijd. Ik heb een keer meegemaakt dat de meldkamer aangaf dat we met prio 1 mochten rijden. Ik zei: 'Dat wordt lastig met een gewone auto', waarop er meteen een motoragent werd

geregeld. Die wachtte ons op bij de Lichtmis bij Nieuwleusen en begeleidde ons vanaf daar tijdens de prioriteit naar het incident." Met de komst van de dienstbus is het knelpunt opgelost.

Lenn heeft alleen ervaring met de geregionaliseerde brandweerorganisatie en is dik tevreden. "Door de brandweer leer ik zoveel nieuwe dingen waar ik anders niet mee in aanraking was gekomen. Zo heb ik ook mijn vrachtwagenrijbewijs gehaald."

MEER RUST

Jeroen is duidelijk over de regionalisering: "Ik vind de verandering positief. Er is veel meer rust en het is veel meer gelijke monniken, gelijke kappen. De ondersteuning vanuit de regio is perfect voor elkaar. Wat er wat mij betreft echt uitspringt is de logistieke ondersteuning. Je kunt van alles aanvragen en het wordt netjes bij de kazerne neergezet. Vroeger moesten we zelf de ademlucht omwisselen in Raalte. Ook het oefenmateriaal is enorm verbeterd waardoor we realistischer kunnen oefenen. Superfijn!"





Levensreddend handelen in IJsselland

TEKST: ANNEMARIE HENZEN BEELD: MARCEL VAN SALTBOMMEL

^ Collega's in Nieuwleusen tijdens hun oefening.

Ruim 90% van de collega's scoort een voldoende

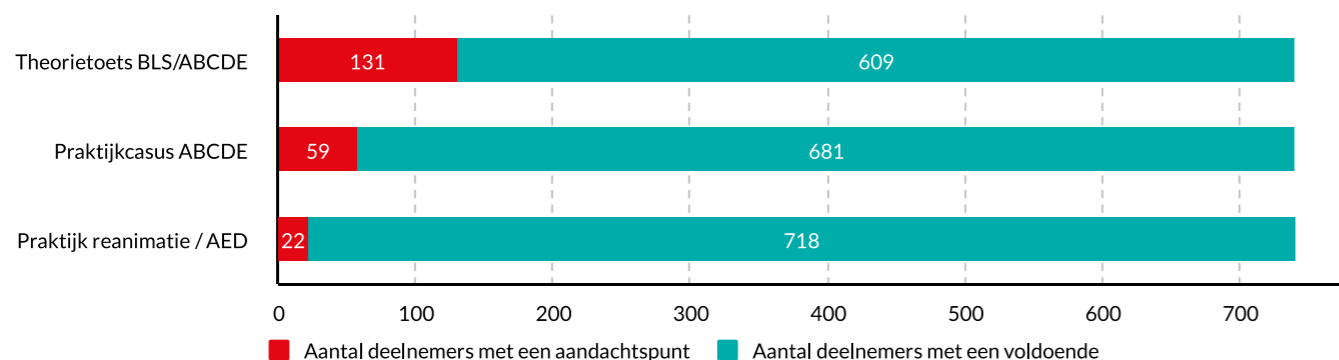
Levensreddend handelen hoort bij het (brandweer)vak. Maar ook iedereen die een uitruk- of dienstvoertuig van de brandweer of veiligheidsregio bestuurt moet levensreddend kunnen handelen. Na de profcheck blijkt dat we er als regio goed voor staan.

Alle posten doorliepen de afgelopen anderhalf jaar de profcheck. Zij ontvingen de resultaten van hun eigen post al eerder, maar team Vakbekwaamheid maakte ook een regionaal overzicht. Rik Westerbaan, specialist vakbekwaamheid, vertelt: "De toetsen werden ontwikkeld met en afgenomen

door de ambulancedienst vanwege hun expertise. Tijdens de profcheck werkten zij met een lotusslachtoffer en oefenden zij een reanimatie. Met een kwalitatieve waarneming krijg je inzicht in je vakbekwaamheid. Wat gaat je goed af en zijn er ontwikkelpunten?"

DE CIJFERS

Hieronder zie je een diagram. Links staan de profcheck onderdelen waarop is beoordeeld. Achter elk onderdeel zie je het aantal deelnemers met een aandachtspunt en het aantal deelnemers met een voldoende.



ABCDE

Renske Brand, ambulanceverpleegkundige bij Ambulance IJsselland, nam samen met haar collega's de profchecks af bij 740 collega's in onze regio. Bij een ongeval met meerdere slachtoffers óf als de brandweer of crisisfunctionaris eerder aanwezig is dan de ambulance dan kun je verantwoordelijk worden voor een slachtoffer. Of wie weet stuit je tijdens je piket op een ongeval. Renske: "Bij de meest recent opgeleide (brandweer)collega's wordt levensreddend handelen actief in opleiding meegenomen. De mensen die wat langer meewerken, zijn anders opgeleid. Ook is ons vakgebied flink ontwikkeld de afgelopen jaren. We namen daarom alle collega's mee in wat de meeste prioriteit heeft. De ABCDE-methode en in de overdracht meer structuur aanbrengen kregen daarom aandacht."

Bij ABCDE doorloop je alle stappen om een slachtoffer te controleren en te helpen:

Airway	Controleren of de luchtweg vrij is
Breathing	Ademhaling controleren of deze regelmatig is
Circulation	Pols controleren of deze krachtig en regelmatig is
Disability	Bewustzijn controleren
Environment en Exposure	Top tot teen onderzoek en de omgeving, bijvoorbeeld op temperatuur, uitkleden of afschermen

WETEN WAAR WE AAN WERKEN

Harco Bergman, ploegleider Kuinre, blikt tevreden terug: "Groep Kuinre had de eer om als laatste de profcheck levensreddend handelen te doen. We ervaren het altijd als nuttig en leerzaam om oefenavonden over levensreddend handelen te hebben. Het is daarom prima dat er een profcheck is om te zien hoe we ervoor staan en waar onze valkuilen liggen om de komende tijd weer aan te kunnen werken. Reanimatie is een belangrijk item geworden in de maatschappij. Ik werk veel met oudere vrijwilligers en heb op mijn werk (Staatsbosbeheer, red.) ook een AED gekocht. Door de avonden levensreddend handelen ontvangen we allemaal een BHV-pasje dat voor onze werkgevers weer besparend werkt."

DEZELFDE TAAL SPREKEN

Deze keer volgden ook de informatiemangers, woordvoerders, Bevolkingszorg en (H)OvD'en brandweer een scholingsdag. Sinds december rijden de officieren van

dienst bevolkingszorg in een opvallend (groen) dienstvoertuig met optische- en geluidsignalen. Michel van Eijk, officier van dienst bevolkingszorg en werkzaam bij gemeente Staphorst, is enthousiast: "We zijn als OvD'en-Bz de laatste jaren geprofessionaliseerd en zijn een volwaardige partner in de keten. De meerwaarde van deze scholingsdag is dat we bijvoorbeeld bij een verkeersincident met slachtoffers weten wat we moeten doen. Ook als andere hulpverleners al actief zijn. Een eyeopener voor mij was dat de manier van reanimeren door de jaren heen is veranderd. Het is dus belangrijk om je kennis op peil te houden. Naar aanleiding hiervan activeerde ik de app Hartslag Nu en tot nu toe ben ik al vijf keer gealarmeerd."

BLIJVEN OEFENEN

Bij de start van de profchecks was het verschil in brandweerposten te merken. Niet iedere post oefent bijvoorbeeld structureel op levensreddend handelen en ook de interesse in het onderwerp wisselt. Renske heeft daarom nog wat tips: "Maak de drempel lager en blijf oefenen, bijvoorbeeld tijdens de oefeningen technische hulpverlening. In voorbereiding op een oefening kun je altijd even sparren met ons. Eens in de 1,5 jaar hier aandacht aan geven is echt te weinig."

Rik voegt daaraan toe: "Je kunt bij THV-oefeningen zonder lotusslachtoffer en ambulance gebruikmaken van een collega die de slachtofferrol op zich neemt. Laat de gewondenverzorgers de ABCDE-methode uitvoeren en laat hem de overdracht doen naar de ambulance of oefenstaf die de taak van ambulance heeft. Laat als kers op de taart de gewondenverzorgers observeren door een waarnemer. De gestructureerde ABCDE-methode leent zich perfect voor een systematische waarneming. Je kunt bij gebrek aan een collega ook gebruik maken van een oefenpop met daarop een informatiekaart met klachten en symptomen."





Brandstichting bij Saxenburgh Medisch Centrum

TEKST: JANNY NIJSINGH BEELD: MARCEL VAN SALTBOEMMEL

Donderdag 18 april oefende het CoPI samen met het crisismanagementteam van Saxenburgh Medisch Centrum. Het scenario was opgebouwd rond brandstichting in de technische ruimte op de bovenste verdieping van het ziekenhuis. Het scenario werd twee keer beoefend.

“Als ziekenhuis hebben we een interne crisisorganisatie voor calamiteiten. Maar wanneer het zo groot wordt dat er ook een externe crisisorganisatie op ons terrein komt, dan moet je je bewust zijn van het belang van goede afstemming. Die samenwerking hebben we vandaag geoefend. Het was een hele leerzame dag.”

Mark-Jörg Meijer is arts op de Spoedeisende Hulp (SEH) en crisisplanbeheerder bij Saxenburgh Medisch Centrum in Hardenberg. Hij keek donderdag aan het eind van de middag zeer voldaan terug op een intensieve oefendag die voor iedereen veel opleverde. “Alle betrokkenen waren enthousiast over de opzet en het verloop van de training.”



Justin Bakker en Elnathan van Dijk waren de oefenleiders tijdens deze oefening. Justin vertelt: “Het blijft gaaf om op een locatie als het ziekenhuis te oefenen, omdat hier de verantwoordelijkheden nét weer anders zijn dan normaal. Het ziekenhuis blijft namelijk altijd verantwoordelijk voor de zorg en welzijn van hun patiënten. En dat betekent dat de leden van het CoPI een meer faciliterende rol hebben. Afstemming met medewerkers van het ziekenhuis is noodzakelijk waarbij de liaison een belangrijke schakel is tussen CoPI en crisisbeleidsteam. We hebben weer veel inzichten gekregen in elkaars werelden en waar we elkaar kunnen vinden. Iedereen was gedreven om te leren en de medewerkers van Saxenburgh waren erg enthousiast!”

Saxenburgh nam deel aan de oefening met zijn crisisbeleidsteam (CBT). Vanuit de veiligheidsregio kwam het CoPI op locatie. CoPI is de afkorting voor Commando Plaats Incident. Dit crisisteam komt naar de plaats van een brand of incident wanneer gecoördineerde inzet van de hulpdiensten wenselijk of noodzakelijk is. “We hopen natuurlijk dat het nooit gebeurt, maar als het wel zo is dan zijn we in ieder geval voorbereid.”





Strijd met vlammenzee aan Westdorplaan

TEKST: LAURA JANSEN BEELD: MARCEL VAN SALTBOEMMEL

In de vroege ochtend van 9 april breekt er brand uit op de Westdorplaan in Raalte. Wat in eerste instantie een simpele schuurbrand leek, mondde uit in een grote vlammenzee. Het niet kunnen communiceren met de meldkamer zoals gebruikelijk maakte deze brand even spannend. Want nét in deze nacht stond er een migratie bij de meldkamer gepland.

De tankautospuit van Raalte rukt uit. De ploeg is nog maar net onderweg als er al een oranje gloed te zien is. Dit belooft niet veel goeds. Niek Overmars had dienst als bevelvoerder en wilde opschalen naar grote brand. Zowel via de mobilfoon als de bevelvoerdersportofoon mislukt deze aanvraag. Niek vertelt: "Bij het zien van de melding had ik al mijn vraagtekens. Het uitrukbericht op de pager was summier. Zo waren de adresgegevens en gealarmeerde voertuigen niet zichtbaar. De kladblokregels op de iPad waren er wel dus ik besteedde niet veel aandacht aan de onvolledige melding op de pager. Op dit moment wist ik nog niet dat er een migratie op de meldkamer gaande was."

"Inmiddels is de tankautospuit ter plaatse en via de politie heb ik de juiste gespreksgroep gekregen waardoor we konden opschalen naar grote brand. Het gaat om een vrijstaand huis en de schuur staat achter op een groot perceel. Je kon er niet omheen lopen, enkel via de wijk achter het perceel kon je de achterkant bereiken. De tankautospuit uit Raalte is direct begonnen met brandbestrijding vanaf de straatzijde. De tweede TS uit Heeten is naar de linkerkant gestuurd. Vervolgens kwam de TS uit Wesepe en deze is aanrijdend al geïnstrueerd om de woonwijk achter de Westdorplaan in te gaan om zo de achterkant te blussen."


SOEPELE SAMENWERKING

De samenwerking tussen de posten verliep heel soepel. "De rolverdeling was vrij helder, ik wist waar ik iedereen hebben wilde", vertelt Niek. "Het was wel spannend of de brand ook oversloeg naar de achterkant. Vanwege de vlammenzee en de rook was dit vanaf de straatkant niet te zien. Post Wesepe heeft de achterkant geblust. Via deze weg wil ik hen nogmaals een groot compliment maken. Het betrof een lastige, smalle wijk met veel geparkeerde auto's. Als je de wijk niet kent is het lastig om de weg te vinden. Dat is hen wel gelukt, inclusief het regelen van de waterwinning. Knap werk!"

Vanwege de grote vlammen en vele rook zijn de achterliggende woningen door de politie ontruimd. De hoogwerker uit Deventer kwam ook ter plaatse, vooral om te kunnen monitoren vanaf bovenaf. In de schuur stond een caravan, deze is verwoest. Maar gelukkig is het gelukt om de gasflessen eruit te halen, om erger te voorkomen. De schuur is volledig afgebrand, maar overslag is gelukkig beperkt gebleven. Ook waren er geen gewonden. Al met al was het nog een behoorlijke inzet. Om 02.38 uur kwam de melding binnen en om 06.40 uur was de ploeg uit Raalte terug op de kazerne.

MIGRATIE MELDKAMER

Wat deze inzet het meest bijzonder maakte was de migratie van de meldkamer. Wat inhield dat het niet mogelijk was om spraakcontact te krijgen via het reguliere incidentenkanaal. Niek vertelt dat hij deze melding gemist heeft. "Het stond wel in de briefing app maar daar heb ik overheen gelezen. Toen ik achteraf hoorde dat meerdere collega's deze migratie gemist hadden, was ik opgelucht dat ik niet de enige was. Voor ons is dit wel een teken dat we scherper moeten omgaan met deze informatie. Gelukkig heeft deze miscommunicatie geen invloed gehad op het incident. Het verloop van de brand is er niet anders door geworden."





Verfrissende cocktails

Bijna tijd voor vakantie, we dromen alweer over die heerlijke warme zomeravonden. Daar hoort natuurlijk een verfrissende cocktail bij. Of misschien maak je 'm wel voor het etentje met je collega's voor Heel VR in de MIX. Hieronder vind je wat inspiratie met een cocktailrecept en een mocktailrecept



MOJITO STRAWBERRY

- 1 limoen
- 6 verse aardbeien
- 4 takjes verse munt
- 2 eetlepels suikersiroop
- 100 ml witte rum
- 120 ml spa rood
- 8 ijsblokjes

Aan de slag:

1. Halveer de limoen. De ene helft pers je uit, de andere helft snij je in partjes. Snij de aardbeien in partjes. Houd 1 aardbei apart als garnering.
2. Pak 2 glazen. Verdeel de limoensap, limoen, aardbei en muntblaadjes (houd 1 takje per glas over voor garnering) over de glazen. Stamp ze met een stamper een beetje aan.
3. Verdeel de suikersiroop, rum en mineraalwater over de glazen. Vul dit aan met de ijsblokjes. Aardbei en het takje munt erbij als garnering.



EASY WATERMELON

- 375 gram watermeloen
- 4 ijsblokjes
- ½ limoen
- 100 ml spa rood
- 2 takjes verse munt

Aan de slag:

1. Schil de watermeloen en snij deze vervolgens in stukken. Verwijder de pitjes
2. Doe de watermeloen in de blender, samen met de ijsblokjes. De limoen pers je erboven uit. Net zo lang totdat je een glad mengsel hebt.
3. Verdeel de watermeloen slush over de glazen. Doe hier 50 ml spa rood bij. Garneer met een takje munt.

Tip!

Ook lekker met 7-up in plaats van spa rood.